


CALDERAS MURALES DE CONDENSACION








NEODENS LITE

| Modelo | Kw calef. | Kw ACS | Rendimiento % | Caudal l/min | Medidas mm | P.V.P. |
|----------------------|-----------|--------|---------------|--------------|-------------|----------|
| Neodens Lite 24-24 F | 20,0 | 24,0 | 105,8 | 13,8 | 700x395x285 | 1.208,34 |
| Neodens Lite 28-28 F | 24,0 | 28,0 | 105,8 | 16,1 | 700x395x285 | 1.350,00 |

Dimensiones ultracompactas: Facilitan su montaje en muebles de cocina.
 Función purgado de la instalación: Facilita la eliminación del aire en el circuito de calefacción.
 Bajo consumo energético: Circulador modulante de reducido consumo eléctrico y ratio de modulación 1:5.









NEODENS PLUS ECO

| Modelo | Kw calef. | Kw ACS | Rendimiento % | Caudal l/min | Medidas mm | P.V.P. |
|--------------------------|-----------|--------|---------------|--------------|-------------|----------|
| Neodens plus ECO 24-24 F | 20,0 | 24,0 | 105,8 | 13,8 | 700x400x299 | 1.408,34 |

Ideal para grandes demandas de ACS.
 Función de Microacumulación en ACS para una respuesta más rápida .
 Ajuste instantáneo de gas: Cambio de gas natural a propano sin necesidad de ajustar la válvula de gas.
 Tecnología GAS INVERTER con ratio de modulación 1:7: Ofrece un funcionamiento más eficiente, fiable y silencioso.









PLATINUM COMPACT ECO

| Modelo | Kw calef. | Kw ACS | Rendimiento % | Caudal l/min | Medidas mm | P.V.P. |
|------------------------------|-----------|--------|---------------|--------------|-------------|----------|
| Platinum compact ECO 26-26 F | 20,0 | 26,0 | 105,8 | 13,8 | 700x400x299 | 1.883,34 |

Máximos niveles de confort en ACS: Sistema MAX de Microacumulación en ACS para una respuesta más rápida en este servicio.
 Ajuste instantáneo de gas: Cambio de gas natural a propano modificando solo parámetros sin necesidad de ajustar la válvula de gas.









CERAPUR CONFORT con microacumulacion

| Modelo | Kw calef. | Kw ACS | Rendimiento % | Caudal l/min | Medidas mm | P.V.P. |
|---------------|-----------|--------|---------------|--------------|-------------|---------|
| ZWBE 25/25-3C | 25,0 | 25,0 | 105,40 | 14,3 | 710x400x330 | 1870,00 |
| ZWBE 25/30-3C | 25,0 | 30,0 | 105,80 | 16,0 | | 2150,00 |

Modelo dotado con microacumulación y preaviso de demanda **QuickTAP** que permitirá obtener el mayor confort en agua sanitaria, aunque se abra un segundo grifo durante la ducha.



Kompakt HR eco

| Modelo | Kw calef. | Kw ACS | Rendimiento % | Caudal l/min | Medidas mm | P.V.P. |
|--------------|-----------|--------|---------------|--------------|-------------|---------|
| HR eco 24/28 | 26,3 | 27,5 | 108,00 | 12,5 | 660x450x270 | 1806,67 |
| HR eco 30/36 | 36,3 | 31,5 | 108,00 | 15,0 | 720x450x270 | 2025,34 |

Intercambiador de agua-humos en aluminio.
 Quemador Premix modulante y Low Nox.
 Prioridad sanitaria integrada.
 Recuperador de condensados y chimenea estándar en material sintético.

